



DEPARTEMENT

GESUNDHEIT UND SOZIALES

Die Bedeutung der Rehabilitation für den Kanton Aargau: Ist-Zustand und Perspektiven

Regierungsrat Jean-Pierre Gallati

25. Oktober 2024





Bergseitiger Eingang zur Bäderheilstätte der Suva in Baden um 1950.

Quelle: Webseite Suva.

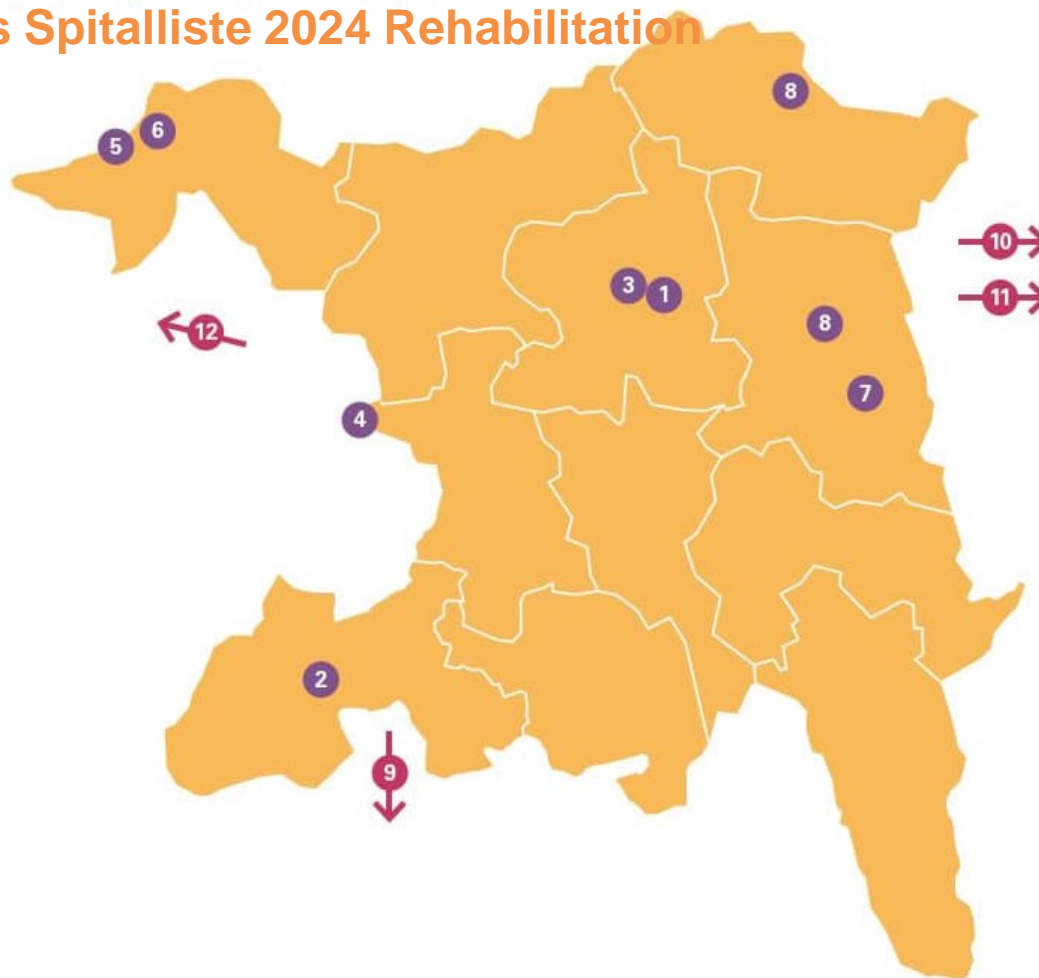
Rehabilitationskliniken gemäss Spitalliste 2024 Rehabilitation

Innerkantonal

- 1 aarReha Schinznach
- 2 aarReha Schinznach – Zofingen
- 3 Privatklinik im Park Bad Schinznach
- 4 Klinik Barmelweid AG Erlinsbach
- 5 Salina Rehaklinik Rheinfelden
- 6 Reha Rheinfelden
- 7 Rehaklinik Bellikon
- 8 Zurzach Care AG Standort Bad Zurzach
- 8 Zurzach Care AG Standort Baden und Standort Baden-Dättwil

Ausserkantonal

- 9 Schweizer Paraplegikerzentrum Nottwil
- 10 Kinderspital Zürich – Rehasentrum Affoltern am Albis
- 11 Universitätsklinik Balgrist Zürich
- 12 Rehab Basel AG



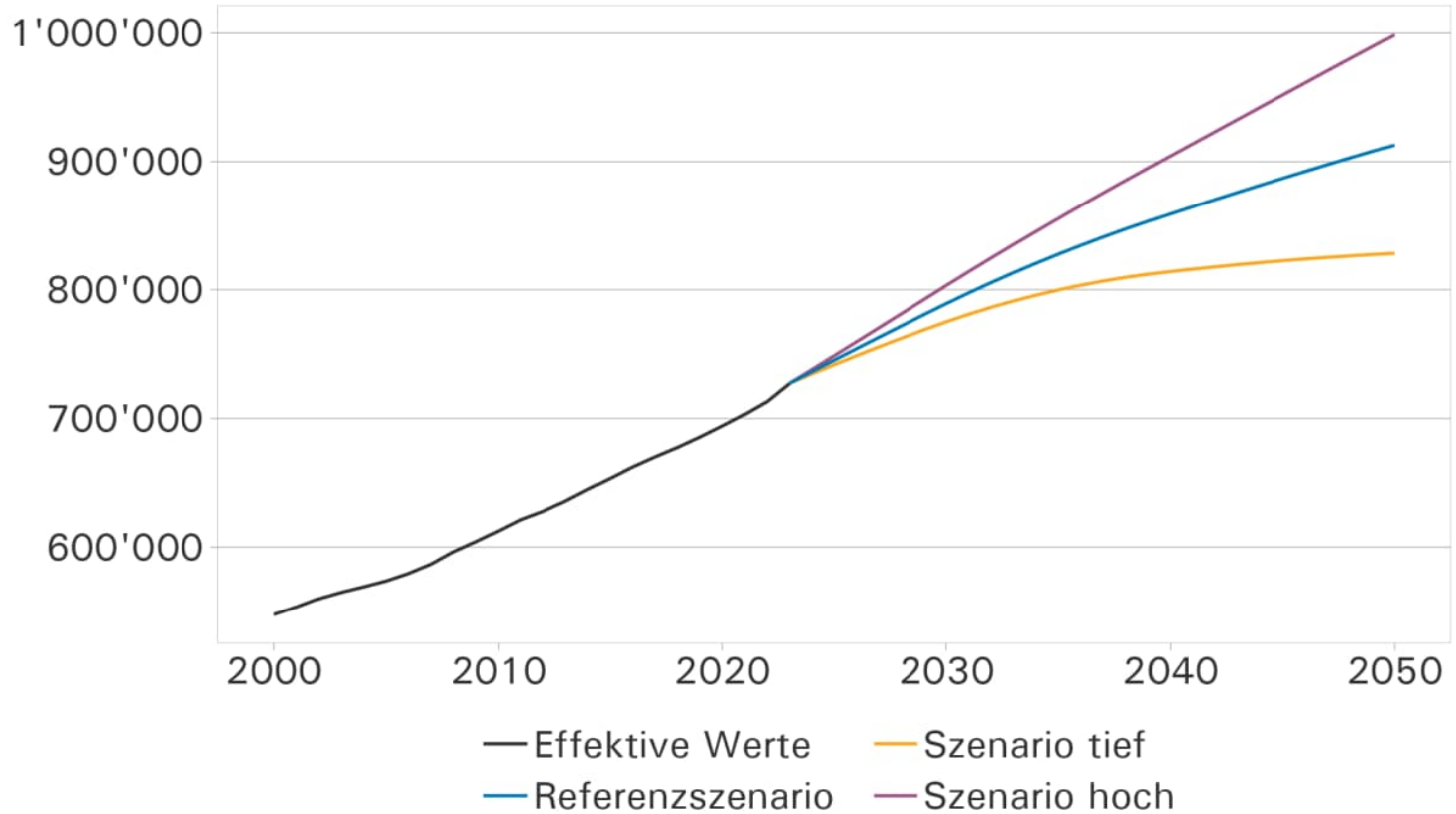
Quelle: Gesundheitsversorgungsbericht 2022, S. 54.

Anzahl Fälle im Kanton Aargau nach Wohnkanton der Patientinnen und Patienten

Spitaltyp Rehabilitation	2016		2020		2021		Veränderung 2016 / 2021	
	Fälle	%	Fälle	%	Fälle	%	Fälle	%
AG	4'863	39,2	5'510	41,9	6'025	42,4	1'162	3,2
Zuwanderung	7'554	60,8	7'635	58,1	8'179	57,6	625	-3,2
BE	356	2,9	388	3,0	378	2,7	22	-0,2
BL	1'273	10,3	1'381	10,5	1'486	10,5	213	0,2
BS	600	4,8	637	4,8	631	4,4	31	-0,4
LU	489	3,9	366	2,8	401	2,8	-88	-1,1
SO	901	7,3	1'294	9,8	1'484	10,5	583	3,2
ZG	90	0,7	61	0,5	74	0,5	-16	-0,2
ZH	2'844	22,9	2'716	20,7	2'949	20,8	105	-2,1
Übrige Kantone/ unbekannt	801	6,5	610	4,6	607	4,3	-194	-2,2
Ausland	200	1,6	182	1,4	169	1,2	-31	-0,4
Gesamt	12'417	100,0	13'145	100,0	14'204	100,0	1'787	0

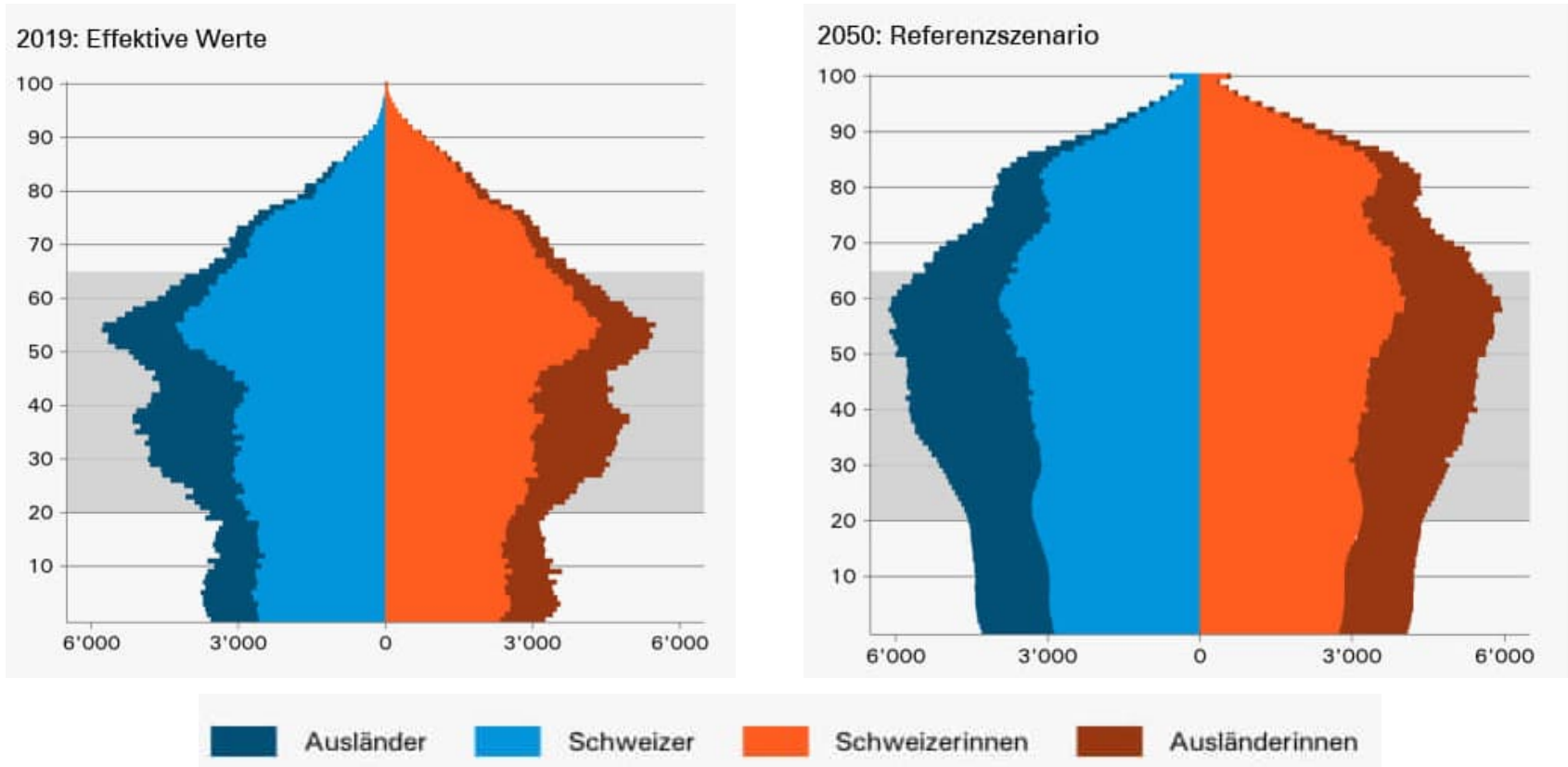
Quelle: Gesundheitsversorgungsbericht 2022, S. 57.

Erwartetes Bevölkerungswachstum Kanton Aargau



Quelle: Statistik Aargau.

Demografische Alterung der Aargauer Bevölkerung



Altersstruktur der Bevölkerung nach Geschlecht und Nationalität, 2019–2050

Quelle: Statistik Aargau.